

Signent vos sols

Notice d'entretien des sols :

Parquet verni, parquet huilé et sol stratifié

Parquet Verni (ou vitrifié)

Entretien régulier (toutes les 1 à 2 semaines) :

- ✨ **Aspirez le parquet** pour enlever les poussières.
- 🧼 **Nettoyez avec un savon pour parquet verni (Bona cleaner) :**
 - Diluez **5 cl** de produit dans **5L d'eau tiède**.
 - Appliquez avec une **serpillère bien essorée**.

Entretien annuel / bi-annuel :

- 🛠 **Utilisez le Rénovateur Mat (Bona Polish) :**
 - Ce produit gomme les micro-rayures et ajoute un film de protection à votre vernis ✨.
 - Il prévient l'accrochage des salissures.
-

Parquet Huilé


✗ Ne jamais nettoyer à l'eau claire seule !

- L'eau claire seule élimine l'huile protectrice et rend le parquet poreux aux tâches.

Entretien régulier :









- ✨ **Ajoutez un produit nourrissant à l'eau de lavage :**
 - Utilisez le **Savon Naturel pour parquets huilés (savon fuide Bona) : 15 ml (1 bouchon) pour 2L d'eau**.

Entretien annuel / bi-annuel :

-  **Appliquez de l'Huile d'entretien**
 - 3098 Osmo sur les parquets traités avec une **huile oxydative** (solvantée)
 - Ou Oil Care de chez Woca sur les parquets traités avec de **l'huile en phase aqueuse** (base eau)
 - Produit prêt à l'emploi.
 - Appliquez avec un **balai microfibre**.
 - **Nettoyez** préalablement le parquet avec le nettoyeur intensif 8019 de chez Osmo puis **rincer** à l'eau claire.
-



En cas de tâches et salissures tenaces :


⚠ Avant d'utiliser les 2 détachants, il est nécessaire de faire un essai à un endroit non visible afin de vérifier qu'il n'y ait pas d'effets indésirables ⚠

-  **Tâches d'eau** (pas sur les bois fumés) : Utiliser le Tannin Spot Removeur de chez Woca. Il élimine les tâches noires causées par la réaction entre le tanin du bois et l'eau (par exemple : une tâche laissée par un pot de fleurs) :
 - Chauffer la surface au sèche-cheveux 
 - Pulvériser le produit et laisser agir 15 minutes 
 -  Rincez à l'eau claire
 - Nourrir la surface avec de l'huile d'entretien
-  **Tâches alimentaires** (pas sur les bois fumés) : Utiliser le Wood Stain Removeur de chez Woca. Il élimine les tâches alimentaires telles que celles causées par le café, le vin, le vinaigre...
 - Chauffer la surface au sèche-cheveux 
 - Pulvériser le produit et laisser agir 15 minutes 
 -  Rincez à l'eau claire
 - Nourrir la surface avec de l'huile d'entretien

Sol Stratifié et Sol Vinyle

Entretien régulier :

-  **Aspirez ou balayez** le sol pour éliminer les saletés.
-  **Nettoyez avec le produit Bona Cleaner :**
 - Diluez **1 verre (100 ml)** de produit dans **5L d'eau tiède**.
 - Nettoyez le sol à l'aide d'une **serpillère bien essorée**.

 Le sol stratifié et le sol vinyle sont très faciles à entretenir !

En cas de doute, n'hésitez pas à nous appeler au [02.97.62.00.08](tel:02.97.62.00.08)
ou à passer au magasin.